

### III. ROK ŠTÚDIA      Bakalárske štúdium, 3-ročné, denná forma

#### Študijný program:    **PERSONÁLNA PRÁCA V PRIEMYSELNOM PODNIKU**

Typ	Kód predmetu	Názov predmetu	Rozsah výučby	Kredity	Zodpovedný za predmet
<b>Semester 5                      Povinné predmety</b>					
P	BPRO04_6B	Bakalársky projekt	0-0002	kz	3      Makýšová
P	SPPO07_6B	Sociálna politika podniku	2-2000	s	6      Bednáríková
P	MZUC04_6B	Mzdové účtovníctvo	2-2000	s	6      Šnircová
P	MAPP04_6B	Marketing v personálnej práci	2-2000	s	6      Vaňová
<b>Semester 5                      Povinne voliteľné predmety (1 zapísať povinne)</b>					
PV	TEV108_6B	Telesná výchova I	0-2000	kz	1      Hlavatý
PV	ZTV108_6B	Zdravotná telesná výchova I	0-2000	kz	1      Hlavatý
<b>Semester 5                      Povinne voliteľné odborné predmety (1 zapísať povinne)</b>					
PV	BZPP05_6B	Bezpečnosť pracovného prostredia	2-1010	s	6      Balog
PV	ZMAK04_6B	Základy manažérstva kvality	2-0200	s	6      Kučerová
<b>Semester 5                      Povinne voliteľné humanitné predmety (1 zapísať povinne)</b>					
PV	DTOS07_6B	Dejiny techniky a odborného školstva	1-1000	kz	2      Bednáríková
PV	UVKV07_6B	Úvod do kognitívnych vied	1-1000	kz	2      Bednáríková
<b>Semester 6                      Povinné predmety</b>					
P	BAKPRA_6B	Bakalárska práca	0-0008	s	10      Čička
P	ZAPO04_6B	Základy podnikania	2-0200	s	5      Vaňová
P	MVPL04_6B	Manažment výroby a podniková logistika	2-2000	s	5      Makýšová
P	ŠTASKU_6B	<b>ŠTÁTNA SKÚŠKA - Bc.</b>		s	3      Čička
<b>Semester 6                      Povinne voliteľné predmety (1 zapísať povinne)</b>					
PV	TEV208_6B	Telesná výchova II	0-2000	kz	1      Hlavatý
PV	ZTV208_6B	Zdravotná telesná výchova II	0-2000	kz	1      Hlavatý
<b>Semester 6                      Povinne voliteľné humanitné predmety (1 zapísať povinne)</b>					
PV	ZAPS07_6B	Základy psychológie	2-2000	s	6      Bednáríková
PV	RKZR07_6B	Rozvoj komunikačných zručností	2-2000	s	6      Novotná

## Návod na e-zápis:

### Krok 1 – Registrácia/Zápisy

#### Portál študenta

Štúdium - MTF B-PPP den [sem 4, roč 2], obdobie - LS 2015/2016 - MTF

#### Moje štúdium

E-osnovy predmetov

#### E-index

Rozpisy tém

#### Moji spolužiaci

Miesta odovzdania



#### Informácie o mojom štúdiu

Kontrola plánu

#### Mapa mojich štúdií

List záznamníka učiteľa

V tabuľke sú zobrazené štúdiá, ktoré začali alebo boli absolvované na našej univerzite a ikony aplikácií, ktoré sú k danému štúdiu aktuálne. Štúdium a študijné obdobie, s ktorým pracujete, je uvedené v podtitulku stránky. V aplikáciách portálu sa môžete medzi štúdiami a obdobiami prepínať, pokiaľ ich máte uvedených viac a to kliknutím na šedú guľičku v prvom stĺpci Zvoliť. Pri vstupe do Portálu študenta pracujete s aktívnym štúdiom (zelená guľička).

Zvoliť	Fakulta	Program - Zameranie	Stav štúdia	Prihlasovanie na skúšky	Reg./Zápisy
	MTF	B-PPP personálna práca v priemyselnom podniku [denná prezenčná], Študijná skupina číslo 15	riadne zapísaný		

## Krok 2 – Napísať kód alebo názov predmetu ZS 2016/2017 (Semester 5) a vyhľadať


### Zápis - ZS 2016/2017


Aplikácia slúži študentom na vyjadrenie požiadaviek na predmety, ktoré budú chcieť študovať vo zvolenom období.


Teraz je možné pracovať s predmetmi z nasledujúcich pracovísk.

Pracovisko	Obdobie	Začiatok	Koniec
Materiálovotechnologická fakulta so sídlom v Trnave	ZS 2016/2017	27. 06. 2016, 00:00	04. 07. 2016, 17:00
Fakulta elektrotechniky a informatiky	ZS 2016/2017	27. 06. 2016, 00:00	04. 07. 2016, 17:00

 **Najskôr si prečítajte informácie od Vášho študijného oddelenia.**

 **Neviete čo ďalej? Poradíte sa s návodom...**

 **Nebol zatiaľ vykonaný zápis do štúdia. Viac informácií na konci stránky.**

 **Prosím, skontrolujte si Váš študijný plán a povinne voliteľné predmety.**




### Hárak pre obdobie ZS 2016/2017

Ozn.	Stav	Kód	Predmet	Fak.	Pov.	Uk.	Kr.	Jaz.	Spôsob	Zapísané	Rozvrh	Vložené	Limit	Poradie	Prerel
Nenájdené žiadne vyhovujúce dáta.															

Odobrať označené predmety

Pridať povinné predmety

Zobraziť študijný plán

Legenda:  povinný  povinne voliteľný  výberový

### Štatistika hárku

Údaj	Hodnota
Celkový počet požadovaných predmetov	0
Celkový počet kreditov za obdobie	0
Celkový počet predmetov	0

Predmety je možné pridávať niekoľkými odlišnými spôsobmi. Najvšeobecnejšou možnosťou je vyhľadanie predmetu pomocou časti jeho meno alebo celého kódu v nasledujúcom dialógu pomocou tlačidla "Vyhľadať". Z vyhľadaných predmetov si vyberte, ktoré predmety si prajete pridať. Predmety sa štandardne vyhľadávajú iba v rámci Vašej fakulty. Prehľadávanie v rámci všetkých období, v ktorých bežia akcie, zaistíte vyznačením políčka "výber predmetov zo všetkých fakúlt".

Predmet:

Výber predmetov zo všetkých fakúlt

Detaily

## Krok 3 – Pridanie predmetov do Hárku pre obdobie ZS 2016/2017

### Zápis - ZS 2016/2017

Aplikácia slúži študentom na vyjadrenie požiadaviek na predmety, ktoré budú chcieť študovať vo zvolenom období.

Informácie o akciách prebiehajúcich na ostatných fakultách a odkazy na ďalšie informácie zobrazíte [tu](#).



**Nebol zatiaľ vykonaný zápis do štúdia. Viac informácií na konci stránky.**



Prosím, skontrolujte si Váš študijný plán a povinne voliteľné predmety.

### Hárak pre obdobie ZS 2016/2017

Ozn. Stav Kód Predmet Fak. Pov. Uk. Kr. Jaz. Spôsob Zapísané Rozvrh Vložené Limit Poradie Prerekvizity Žiadosť

Nenájdené žiadne vyhovujúce dáta.

Legenda: povinný povinne voliteľný výberový

#### Štatistika hárku

Údaj	Hodnota
Celkový počet požadovaných predmetov	0
Celkový počet kreditov za obdobie	0
Celkový počet predmetov	0

Predmety je možné pridávať niekoľkými odlišnými spôsobmi. Najvšeobecnejšou možnosťou je vyhľadanie predmetu pomocou časti jeho meno alebo celého kódu v nasledujúcom dialógu pomocou tlačidla "Vyhľadať". Z vyhľadaných predmetov si vyberte, ktoré predmety si prajete pridať. Predmety sa štandardne vyhľadávajú iba v rámci Vašej fakulty. Prehľadávanie v rámci všetkých období, v ktorých bežia akcie, zaistíte vyznačením políčka "výber predmetov zo všetkých fakúlt".

Predmet:    Výber predmetov zo všetkých fakúlt  Details

#### Výsledok hľadania:

Ozn.	Kód	Názov	Obdobie	Uk.	Kr.	Jaz.	Garant	Katedra
<input checked="" type="checkbox"/>	MAPP04_6B	Marketing v personálnej práci	ZS 2016/2017 - MTF	s	6	sk, eng	doc. Ing. Jaromíra Vaňová, PhD.	UPIM MTF


Krok 2 a 3 opakovať až kým sa nenaplnia všetky povinné a povinne-voliteľné predmety podľa študijného plánu. Iba pre zimný semester 2016/2017!

## Výsledný hárok pre obdobie ZS 2016/2017 by mal vyzerat' nasledovne:

### Zápis - ZS 2016/2017

Aplikácia slúži študentom na vyjadrenie požiadaviek na predmety, ktoré budú chcieť študovať vo zvolenom období.




Informácie o akciách prebiehajúcich na ostatných fakultách a odkazy na ďalšie informácie zobrazíte [tu](#).

 **Nebol zatiaľ vykonaný zápis do štúdia. Viac informácií na konci stránky.**

 **Prosím, skontrolujte si Váš študijný plán a povinne voliteľné predmety.**

### Hárok pre obdobie ZS 2016/2017

Ozn.	Stav	Kód	Predmet	Fak.	Pov.	Uk.	Kr.	Jaz.	Spôsob	Zapísané	Rozvrh	Vložené
<input type="checkbox"/>		BPRO04_6B	Bakalársky projekt	MTF		kz	3	sk		1	-	27.06.2016 13:56:2
<input type="checkbox"/>		DTOS07_6B	Dejiny techniky a odborného školstva	MTF		kz	2	sk		1	-	27.06.2016 13:57:5
<input type="checkbox"/>		MAPP04_6B	Marketing v personálnej práci	MTF		s	6	sk		1	-	27.06.2016 13:56:1
<input type="checkbox"/>		MZUC04_6B	Mzdové účtovníctvo	MTF		s	6	sk		1	-	27.06.2016 13:56:5
<input type="checkbox"/>		SPPO07_6B	Sociálna politika podniku	MTF		s	6	sk		1	-	27.06.2016 13:56:3
<input type="checkbox"/>		TEV108_6B	Telesná výchova I	MTF		kz	1	sk		1	-	27.06.2016 13:57:1
<input type="checkbox"/>		ZMAK04_6B	Základy manažérstva kvality	MTF		s	6	sk		1	-	27.06.2016 13:57:2

Legenda:  povinný  povinne voliteľný  výberový

### Štatistika háрку

Údaj	Hodnota
Celkový počet požadovaných predmetov	7
Celkový počet kreditov za obdobie	30
Celkový počet predmetov	7
Celkový počet predmetov s ukončením "klasifikovaný zápočet"	3
Celkový počet predmetov s ukončením "skúška"	4

Predmety je možné pridávať niekoľkými odlišnými spôsobmi. Najvšeobecnejšou možnosťou je vyhľadanie predmetu pomocou časti jeho meno alebo celého kódu v nasledujúcom dialógu pomocou tlačidla "Vyhľadať". Z vyhľadaných predmetov si vyberte, ktoré predmety si prajete pridať. Predmety sa štandardne vyhľadávajú iba v rámci Vašej fakulty. Prehľadávanie v rámci všetkých období, v ktorých bežia akcie, zaistíte vyznačením políčka "výber predmetov zo všetkých fakúlt".

Predmet:    Výber predmetov zo všetkých fakúlt  Detaily

## Krok 4 – Dohľadanie predmetov pre LS 2016/2017 (Semester 6) rovnako ako v kroku 2, do Hárku pre obdobie LS 2016/2017

<input type="checkbox"/>		MAPP04_6B	Marketing v personálnej práci	MTF		s	6	sk		1	-	27.06.2016 1:
<input type="checkbox"/>		MZUC04_6B	Mzdové účtovníctvo	MTF		s	6	sk		1	-	27.06.2016 1:
<input type="checkbox"/>		SPPO07_6B	Sociálna politika podniku	MTF		s	6	sk		1	-	27.06.2016 1:
<input type="checkbox"/>		TEV108_6B	Telesná výchova I	MTF		kz	1	sk		1	-	27.06.2016 1:
<input type="checkbox"/>		ZMAK04_6B	Základy manažérstva kvality	MTF		s	6	sk		1	-	27.06.2016 1:

Odobrať označené predmety

Pridať povinné predmety

Zobraziť študijný plán

Legenda: povinný povinne voliteľný výberový

### Štatistika hárku

Údaj	Hodnota
Celkový počet požadovaných predmetov	7
Celkový počet kreditov za obdobie	30
Celkový počet predmetov	7
Celkový počet predmetov s ukončením "klasifikovaný zápočet"	3
Celkový počet predmetov s ukončením "skúška"	4

Predmety je možné pridávať niekoľkými odlišnými spôsobmi. Najvšeobecnejšou možnosťou je vyhľadanie predmetu pomocou časti jeho meno alebo celého kódu v nasledujúcom dialógu pomocou tlačidla "Vyhľadať". Z vyhľadaných predmetov si vyberte, ktoré predmety si prajete pridať. Predmety sa štandardne vyhľadávajú iba v rámci Vašej fakulty. Prehľadávanie v rámci všetkých období, v ktorých bežia akcie, zaistíte vyznačením políčka "výber predmetov zo všetkých fakúlt".

Predmet:    Výber predmetov zo všetkých fakúlt  Detaily

Jednoduchšou a prehľadnejšou možnosťou je vybrať si predmety na základe pripravených skupín. Najskôr si zvolíte, z akého obdobia máte záujem skupiny prezerat.

Obdobie

Zobraziť

Študijný plán - ZS 2016/2017



### Hárko pre obdobie LS 2016/2017

Ozn. Stav Kód Predmet Fak. Pov. Uk. Kr. Jaz. Spôsob Zapísané Rozvrh Vložené Limit Poradie Prerekvizity Žiadosť

Nenájdené žiadne vyhovujúce dáta.

Odobrať označené predmety

Pridať povinné predmety

Zobraziť študijný plán

Legenda: povinný povinne voliteľný výberový

### Štatistika hárku

Údaj	Hodnota
Celkový počet požadovaných predmetov	0
Celkový počet kreditov za obdobie	0
Celkový počet predmetov	0

Predmety je možné pridávať niekoľkými odlišnými spôsobmi. Najvšeobecnejšou možnosťou je vyhľadanie predmetu pomocou časti jeho meno alebo celého kódu v nasledujúcom dialógu pomocou tlačidla "Vyhľadať". Z vyhľadaných predmetov si vyberte, ktoré predmety si prajete pridať. Predmety sa štandardne vyhľadávajú iba v rámci Vašej fakulty. Prehľadávanie v rámci všetkých období, v ktorých bežia akcie, zaistíte vyznačením políčka "výber predmetov zo všetkých fakúlt".

Predmet:    Výber predmetov zo všetkých fakúlt  Detaily

## Krok 5 – Pridanie predmetov do Hárku pre obdobie LS 2016/2017

Celkový počet požadovaných predmetov	7
Celkový počet kreditov za obdobie	30
Celkový počet predmetov	7
Celkový počet predmetov s ukončením "klasifikovaný zápočet"	3
Celkový počet predmetov s ukončením "skúška"	4

Predmety je možné pridávať niekoľkými odlišnými spôsobmi. Najvšeobecnejšou možnosťou je vyhľadanie predmetu pomocou časti jeho meno alebo celého kódu v nasledujúcom dialógu pomocou tlačidla "Vyhľadať". Z vyhľadaných predmetov si vyberte, ktoré predmety si prajete pridať. Predmety sa štandardne vyhľadávajú iba v rámci Vašej fakulty. Prehľadávanie v rámci všetkých období, v ktorých bežia akcie, zaistíte vyznačením políčka "výber predmetov zo všetkých fakúlt".















Predmet:    Výber predmetov zo všetkých fakúlt  Detaily




Jednoduchšou a prehľadnejšou možnosťou je vybrať si predmety na základe pripravených skupín. Najskôr si zvolíte, z akého obdobia máte záujem skupiny prezerať.

**Obdobie**

Študijný plán - ZS 2016/2017 

### Hárko pre obdobie LS 2016/2017

Ozn.	Stav	Kód	Predmet	Fak.	Pov.	Uk.	Kr.	Jaz.	Spôsob	Zapísané	Rozvrh	Vložené	Limit	Poi
<input type="checkbox"/>		BAKPRA_6B	Bakalárska práca	MTF		s	10	sk		1	-	27.06.2016 14:02:57	-	4
<input type="checkbox"/>		MVPL04_6B	Manažment výroby a podniková logistika	MTF		s	5	sk		1	-	27.06.2016 14:04:03	-	1
<input type="checkbox"/>		RKZR07_6B	Rozvoj komunikačných zručností	MTF		s	6	sk		1	-	27.06.2016 14:03:22	-	1
<input type="checkbox"/>		ŠTASKU_6B	Štátna skúška-Bc	MTF		s	3	sk		1	-	27.06.2016 14:03:55	-	3
<input type="checkbox"/>		TEV208_6B	Telesná výchova II	MTF		kz	1	sk		1	-	27.06.2016 14:03:35	-	4

Legenda:  povinný  povinne voliteľný  výberový

#### Štatistika hárku

Údaj	Hodnota
Celkový počet požadovaných predmetov	5
Celkový počet kreditov za obdobie	25
Celkový počet predmetov	5
Celkový počet predmetov s ukončením "klasifikovaný zápočet"	1
Celkový počet predmetov s ukončením "skúška"	4

Predmety je možné pridávať niekoľkými odlišnými spôsobmi. Najvšeobecnejšou možnosťou je vyhľadanie predmetu pomocou časti jeho meno alebo celého kódu v nasledujúcom dialógu pomocou tlačidla "Vyhľadať". Z vyhľadaných predmetov si vyberte, ktoré predmety si prajete pridať. Predmety sa štandardne vyhľadávajú iba v rámci Vašej fakulty. Prehľadávanie v rámci všetkých období, v ktorých bežia akcie, zaistíte vyznačením políčka "výber predmetov zo všetkých fakúlt".

Predmet:    Výber predmetov zo všetkých fakúlt  Detaily

#### Výsledok hľadania:

Ozn.	Kód	Názov	Obdobie	Uk.	Kr.	Jaz.	Garant	Katedra
<input checked="" type="checkbox"/>	ZAPO04_6B	Základy podnikania	LS 2016/2017 - MTF	s	5	sk, eng	doc. Ing. Jaromíra Vaňová, PhD.	UPIM MTF

## Krok 6 – Skontrolovať, či sú všetky povinné a povinne-voliteľné predmety vybrané

## Krok 7 – Klik na tlačítko Vykonať e-zápis